

Vedligeholdelsesprocedure for færdigbehandlede træprofiler til udendørs brug.

Træprofiler til udendørs brug skal rengøres og efterses mindst to gange om året for at sikre holdbarhed og ydeevne. De følgende retningslinjer gælder både indvendige og udvendige overflader.

Periodisk kontrol og behandling er påkrævet for at opretholde holdbarheden af udendørs træprodukter. Træ, der er placeret udendørs, udsættes for en langsom og kontinuerlig nedbrydelse grundet vejrlig, og selve overfladebehandlingen kan ikke forhindre denne proces.

Minimum 2 gange årligt (en gang før sommeren og en gang før vinteren) skal overfladebehandlingen gennemgås for en grundig observation og vurdering af overfladebehandlingsens tilstand for at forhindre nedbrydelse og øge træets levetid.

Start behandlingen inden overfladen er blevet nedbrudt. Forebyggelse er bedre end behandling! I forhold til transparente overflader er det særligt vigtigt at inspicere overfladerne med jævne mellemrum og udbedre eventuelle beskadigede dele med det samme.

Rengøring

Regelmæssig rengøring er det første vigtige trin i korrekt vedligeholdelse af udendørs træ. Klimaet såsom salte, luftforurening og lignende reducerer overfladebehandlingsens holdbarhed. Rengøring af overfladerne vil forlænge emnernes holdbarhed.

Derfor anbefaler Sherwin-Williams, at udendørs træarbejde rengøres mindst to gange om året for at forlænge levetiden.

Ved at afvaske en lodret malet overflade oppefra og ned minimeres streger og pletter. Overfladisk snavs kan fjernes med vand og en fugtig, blød klud eller børste. Større aflejringer af snavs kan fjernes med et mildt rengøringsmiddel. Tør altid overfladen af med rent vand for at fjerne overskydende rengøringsmiddel.

- Anvend ikke slibende værktøj, kraftige rengøringsmidler, ammoniak, blegemiddel eller andre skrappe rengøringskemikalier såsom opløsningsmidler på færdige overflader, da disse produkter kan beskadige overfladebehandlingen.
- Rengøringsmidler og andre flydende produkter til rens må ikke efterlades på træunderlaget, da dette muligvis vil absorbere produktresterne.
- Undgå at mætte produktet.

Eftersyn og udbedring

Overflader bør efterses grundigt mindst to gange om året for at vurdere overfladens tilstand og identificere eventuelle skader. Udbedringer af overfladebehandlingen skal foretages for at reparere skader eller brud. Udbedringer skal foretages med det samme, da det er vigtigt at forhindre vandindtrængning gennem eventuelle brud på overfladebehandlingen. Vandindtrængning kan føre til mere alvorlig skade på det underliggende træ (gråfarvning, skimmelvækst osv.) og i sidste ende mulig afskalninger af overfladebehandlingen.

Beskadigede overflader eller steder hvor malingen er defekt, bør straks behandles med en udendørs overfladebehandling af høj kvalitet i henhold til produktets brugsanvisning. (Spørg hos lokal farvehandel)

SHERWIN-WILLIAMS

Udbedringsprocedurer

Beskadigede overflader bør behandles således:

1. Afvask overfladen i overensstemmelse med ovennævnte instruktioner.
2. Slib revnet og afskallet maling af hvis nødvendigt. Skrab eventuel harpiks væk.
3. Slib det beskadigede område med kornstørrelse 240 sandpapir og mal igen med:
 - Påføringsmængde: våd 100 g/m² af EG1570 (svarende til 90 my våd).
4. Når overfladebehandlingen er tør, sikres det, at kvaliteten er ensartet, og hvis nødvendigt påføres endnu et lag.
5. Ønskes et ensartet resultat kan hele områder udbedres på en gang.
6. Til systemer med transparente overflader anbefales vedligeholdelse med påføring af en lysere nuance end den eksisterende farve.





















Nyistandsættelse

Nyistandsættelse bør udføres med jævne mellemrum – typisk hver 6-8 år – afhængigt af klimaforholdene og træets placering. Målet er at forny en overfladebehandling, der endnu ikke er blevet uopretteligt beskadiget, for at matche den oprindelige beskyttelse.

1. Overfladen bør grundigt rengøres og affedtes.
2. Slib med kornstørrelse 240 sandpapir og påfør derefter 2-3 lag af en vandbaseret akryltopcoat (spørg hos lokal farvehandel) til udendørs brug med en syntetisk børste. Lad hvert lag tørre inden påføring af et nyt lag.
3. Hvis ubehandlet træ er synligt efter slibning, skal vandbaseret akrylprimer eller træbeskyttelse til udendørs brug påføres (spørg hos lokal farvehandel) inden brug af topcoat.
4. Til systemer med transparente nuancer anbefales vedligeholdelse med påføring af en lysere nuance end den eksisterende farve.

Generel information

- Ethvert overfladesnit, især på endetræet, skal overfladebehandles med primer og topcoat til udendørs brug, inden træet monteres eller straks ved montering.
- Hvis overfladebehandlingen er beskadiget, skal den repareres med det samme. Hvis dette trin ikke udføres, reduceres overfladebehandlingens holdbarhed.
- Der bør ikke anvendes groft sandpapir.
- Undgå at male i regnvejr eller når træet er fugtigt. Undgå ligeledes at male i direkte sollys og ved ekstreme temperaturer.

SHERWIN-WILLIAMS	År 1	År 2	År 3	År 4	År 5	År 6	År 7	År 8
Information om fabrikkens færdigbehandling: Alle træoverflader skal behandles i henhold til produktionsprotokollen.								
Rengøring minimum 2 gange om året. Rengør med rent vand samt en blød klud eller børste.								
Eftersyn og udbedring bør finde sted mindst 2 gange om året Påfør endnu en overfladebehandling til beskadigede dele i henhold til vedligeholdelsesinstruktionerne.								
Nyistandsættelse skal udføres efter 6-8 år alt efter placering og klimaforhold								

SHERWIN-WILLIAMS

Vigtig ansvarsfraskrivelse:

Dette dokument giver ingen garanti. Enhver garanti givet af Sherwin Williams skal ske skriftligt, vil indeholde detaljerede vilkår og betingelser og er kun gyldig med underskrift af en autoriseret repræsentant for Sherwin Williams og den godkendte kunde. Selvom der er blevet gjort en indsats for at sikre nøjagtigheden af dette dokument, giver Sherwin Williams ingen erklæringer, garantier eller reklameringsret heri på, hverken udtrykkeligt eller underforstået, at indholdet af dette dokument er korrekt, komplet eller opdateret, eller at enhver garanti efterfølgende vil blive tildelt. I det fulde omfang som loven tillader, udelukker Sherwin Williams alle betingelser, garantier, erklæringer eller andre vilkår, der kan gælde for dette dokument, hvad enten det er udtrykkeligt eller underforstået.